

FUNDACION PARA EL DESARROLLO DE LAS COMUNIDADES VULNERABLES

NIT: 806.002.090-6

Estado de Situación Financiera

31 de Diciembre de 2019, con cifras comparativas al 31 de diciembre de 2018


(Cifras expresadas en pesos colombianos)

	Nota	31 de Diciembre de 2019	31 de Diciembre de 2018
Activos			
Efectivo y equivalentes al efectivo	5	524,706,371	1,390,849,295
Deudores comerciales y otras cuentas por cobrar	6	677,196,221	759,406,184
Otros activos financieros		-	-
Inventarios		-	-
Otros activos no financieros		-	-
Impuestos corrientes	7	23,857,000	308,783,577
Total activos corrientes		1,225,759,592	2,459,039,056
Inventarios no corrientes		-	-
Propiedad, planta y equipo		-	4,233,001
Intangibles		-	-
Deudores comerciales y otras cuentas por cobrar		-	-
Otros activos no financieros		-	-
Impuesto diferido		-	-
Total activos no corriente		-	4,233,001
Total activos		1,225,759,592	2,463,272,057
Pasivos			
Sobregiros bancarios		-	-
Préstamos y obligaciones		-	-
Acreedores comerciales y otras cuentas por pagar	8	240,297,385	1,405,999,178
Otros pasivos financieros		-	-
Beneficios a empleados	9	48,690,000	51,560,917
Cuentas por pagar accionistas		-	-
Otros pasivos no financieros	10	141,182,593	179,595,815
Impuestos corrientes		-	328,029,036
Total pasivos corrientes		430,169,978	1,965,184,946
Préstamos y obligaciones		-	-
Acreedores comerciales y otras cuentas por pagar		-	-
Beneficios a empleados		-	-
Cuentas por pagar accionistas		-	-
Provisiones y contingencias		-	-
Otros pasivos no financieros		-	-
Impuestos diferidos		-	-
Total pasivos no corriente		-	-
Total pasivos		430,169,978	1,965,184,946
Patrimonio			
Capital	11	4,000,000	4,000,000
Prima en colocación de acciones		-	-
Reservas		-	-
Ajustes por Inflación		-	-
Resultado del ejercicio	12	297,502,503	494,087,111
Superavit Valorización		-	-
Resultados por conversión a NIIF		-	-
Resultados acumulados	13	494,087,111	-
Total patrimonio		795,589,614	498,087,111
Total pasivo y patrimonio		1,225,759,592	2,463,272,057

Véanse notas adjuntas


PABLO GARCÍA ELLES
 Representante Legal
 (Ver certificación adjunta)


LILBETH OTALORA MESTRA
 Contador Público
 T.P. 113946 - T
 (Ver certificación adjunta)


JUAN JIMÉNEZ SILGADO
 Revisor Fiscal
 T.P. 127335 - T
 (Ver certificación adjunta)

FUNDACION PARA EL DESARROLLO DE LAS COMUNIDADES VULNERABLES

NIT: 806.002.090-6

Estado de Resultados Integrales

Por los años terminados en 31 de diciembre de 2019 y 2018

(Cifras expresadas en pesos colombianos)

	Notas	31 de Diciembre de 2019	31 de Diciembre de 2018
Ingresos de actividades ordinarias	14	-\$ 9,137,808,480	-\$ 10,931,576,564
Costos de ventas	15	\$ 8,056,836,522	\$ 9,891,935,138
Ganancia bruta		-\$ 1,080,971,958	-\$ 1,039,641,426
Otros ingresos		\$ -	\$ -
Otros gastos	16	\$ 2,142,871	\$ 1,263,414
Gastos de administración	16	\$ 738,681,984	\$ 259,733,179
Total gastos de actividades de la operación		\$ 740,824,855	\$ 260,996,593
Ingreso financiero		\$ -	\$ -
Costos Financieros	16	\$ 42,644,600	\$ 33,000,722
Partic.en asociadas contabilizadas por MPP pérdida		\$ -	\$ -
Costo financiero neto		\$ 42,644,600	\$ 33,000,722
Ganancia (pérdida) antes de impuestos		-\$ 297,502,503	-\$ 745,644,111
Impuesto de renta			
(Ingreso) gasto por impuesto corriente	17	\$ -	\$ 251,557,000
(Ingreso) gasto por impuesto diferido		\$ -	\$ -
Ganancia o (Pérdida) Neta		-\$ 297,502,503	-\$ 494,087,111
Otros resultados integrales (Patrimonio)			
Ganancias actuariales por planes de beneficios definidos		\$ -	\$ -
Impuesto a las ganancias sobre otro resultado integral		\$ -	\$ -
Otro resultado integral		\$ -	\$ -
Resultado total integral		-\$ 297,502,503	-\$ 494,087,111


PABLO GARCÍA ELLES
 Representante Legal
 (Ver certificación adjunta)


LILIBETH OTALORA MESTRA
 Contador Publico
 T.P. 113946 - T
 (Ver certificación adjunta)


JUAN JIMENEZ SILGADO
 Revisor Fiscal
 T.P. 127335 - T
 (Ver certificación adjunta)

FUNDACION PARA EL DESARROLLO DE LAS COMUNIDADES VULNERABLES
 NIT: 806.002.090-6


Estado de cambios en el patrimonio de la entidad
 (Cifras expresadas en pesos colombianos)

	Fondo Social	Prima en Colocacion de Acciones	Resultados acumulados	Ajustes en conversión NIIF	Patrimonio Neto
Saldos al 31 de dic. de 2018	-	4,000,000.00	494,087,111	-	498,087,111
Resultado neto del año	-	-	297,502,503	-	297,502,503
Disminuciones	-	-	-	-	-
Incrementos	-	-	-	-	-
Asignaciones Permanentes	-	-	-	-	-
Saldos al 31 de dic. de 2019	-	4,000,000.00	791,589,614	-	795,589,614

Véanse las notas adjuntas


PABLO GARZÓN
 Representante Legal
 (Ver certificación adjunta)


LILIBETH OTALORA MESTRA
 Contador Publico
 T.P. 113946 - T
 (Ver certificación adjunta)


JUAN JIMENEZ SILGADO
 Revisor Fiscal
 T.P. 127336 - T
 (Ver certificación adjunta)

FUNDACION PARA EL DESARROLLO DE LAS COMUNIDADES VULNERABLES

NIT: 806.002.090-6

Estado De Flujo De Efectivo

31 de Diciembre de 2019, con cifras comparativas al 31 de diciembre de 2018


(Cifras expresadas en pesos colombianos)

	31 de Diciembre de 2019	31 de Diciembre de 2018
Flujos de efectivo generados por las operaciones del año		
Utilidad (pérdida) neta	\$ 297,502,503.00	\$ 494,087,111.00
Más (menos) gastos (ingresos) que no afectaron el capital de trabajo		
Depreciación	\$ -	\$ -
Amortizaciones	\$ -	\$ -
Provisiones	\$ -	\$ -
Deterioro de cartera	\$ -	\$ -
Deterioro de inventarios	\$ -	\$ -
Ajustes por pérdidas de moneda extranjera:	\$ -	\$ -
De efectivo y sus equivalentes en efectivo	\$ -	\$ -
De cartera y cuentas por cobrar	\$ -	\$ -
De obligaciones financieras y cuentas por pagar	\$ -	\$ -
Valoración instrumentos financieros a costo amortizado y a valor presente de: cartera, cuentas por cobrar	\$ -	\$ -
cuentas por pagar	\$ -	\$ -
(Utilidades) Pérdidas Método de participación	\$ -	\$ -
Actualización beneficios a empleados por cálculo actuarial	\$ -	\$ -
(Utilidad) Pérdida en venta de activos	\$ -	\$ -
ingreso o gasto por Impuesto a las ganancias	\$ -	\$ -
ingreso o gasto por Impuesto a las ganancias diferido activo	\$ -	\$ -
ingreso o gasto por Impuesto a las ganancias diferido pasivo	\$ -	\$ -
	\$ 297,502,503	\$ 494,087,111.00
Cambios en activos y pasivos		
Deudores comerciales y otras cuentas por cobrar	-\$ 82,209,963.00	-\$ 759,406,184.00
Impuestos corrientes activos	-\$ 284,926,577.00	-\$ 308,783,577.00
Otros activos no financieros	\$ -	\$ -
Inventarios	\$ -	\$ -
Activos por impuesto diferido	\$ -	\$ -
Cuentas por pagar comerciales y otras cuentas por pagar	\$ 1,165,701,793.00	\$ 1,405,999,178.00
Pasivos por Impuestos corrientes	\$ 328,029,036.00	\$ 328,029,036.00
Beneficios a empleados	\$ 2,870,917.00	\$ 51,560,917.00
Otros pasivos no financieros corrientes	\$ 38,413,222.00	\$ 179,595,815.00
Pasivos por impuestos no corrientes	\$ -	\$ -
Pasivos por Impuestos diferidos	\$ -	\$ -
Efectivo provisto por las actividades de operación	\$ 1,465,380,931	\$ 1,391,082,296.00
impuestos sobre las ganancias pagados (renta y cree)		\$ -
Efectivo Neto provisto por las actividades de operación	\$ 1,465,380,931	\$ 1,391,082,296.00
Flujos de efectivo de las actividades de inversión		
Adquisición de propiedades planta y equipo	\$ -	-\$ 4,233,001.00
Adquisición de propiedades de inversión	\$ -	\$ -
Producto de la venta de propiedades planta y equipo y de inversión	\$ -	\$ -
Adquisición de inversiones	\$ -	\$ -
Ventas de activos disponibles para la venta	\$ -	\$ -
Dividendos efectivamente recibidos	\$ -	\$ -
Efectivo neto utilizado en actividades de inversión	\$ -	-\$ 4,233,001.00
Flujos de efectivo de las actividades de financiación		
(Disminución) aumento de operaciones de financiamiento	\$ -	\$ -
Pago de operaciones de financiamiento	\$ -	\$ -
Aumento de Capital por socios	\$ -	\$ -
Aumento otras partidas del patrimonio	\$ -	\$ -
Dividendos pagados en efectivo	\$ -	\$ -
intereses pagados	\$ -	\$ -
Efectivo neto (utilizado) provisto en actividades de financiación	\$ -	\$ -
(Disminución) aumento neto en el efectivo y sus equivalentes	\$ 866,142,924	\$ 1,386,849,295
(+/-) Variación en la tasa de cambio sobre el efectivo y equivalentes	\$ -	\$ -
Efectivo y equivalentes al principio del año	\$ 1,390,849,295	\$ 4,000,000
Efectivo y equivalentes al final del año	\$ 524,706,371	\$ 1,390,849,295

Las notas adjuntas forman parte integral de los estados financieros


PABLO GARCÍA ELLES
 Representante Legal
 (Ver certificación adjunta)


LILIBETH OTALORA MESTRA
 Contador Publico
 T.P. 113946 - T
 (Ver certificación adjunta)


JUAN JIMÉNEZ SILGADO
 Revisor Ffiscal
 T.P. 127335 - T
 (Ver certificación adjunta)